





А К Т И В

1	Код строки	На начало года				На конец отчетного периода			
		3	4	5	6	7	8	9	10
		деятельность с целевыми средствами	деятельность по государственному заданию	приносящая доход деятельность	итого	деятельность с целевыми средствами	деятельность по государственному заданию	приносящая доход деятельность	итого
Расчеты по займам (ссудам) (020700000), всего	2	-	-	-	-	-	-	-	-
из них:	270	-	-	-	-	-	-	-	-
долгосрочные		-	-	-	-	-	-	-	-
Прочие расчеты с дебиторами (021000000), всего	271	-	-	-	-	-	-	-	-
из них:	280	-	-	-	-	-	-	-	-
расчеты по налоговым вычетам по НДС (021010000)		-	-	-	-	-	-	-	-
Вложения в финансовые активы (021500000), всего	282	-	-	-	-	-	-	-	-
Итого по разделу II	290	-	-	-	-	-	-	-	-
(стр. 200 + стр. 240 + стр. 250 + стр. 260 + стр. 270 + стр. 280 + стр. 290)	340	-	-	-	-	-	-	-	-
БАЛАНС (стр. 190 + стр. 340)	350	-	73 996,89	186 623,36	260 620,25	-	64 706,45	249 936,23	314 642,68
		-	15 096 702,00	354 395,26	15 451 097,26	-	14 821 635,58	543 636,60	15 365 272,18



П А С С И В	Код строки	На начало года				На конец отчетного периода				
		1	2	3	4	5	6	7	8	9
		деятельность с целевыми средствами	деятельность по государственному заданию	приносящая доход деятельность	итого	деятельность с целевыми средствами	деятельность по государственному заданию	приносящая доход деятельность	итого	
<b>III. Обязательства</b>										
Расчеты с кредиторами по долговым обязательствам (030100000), всего	400	-	-	-	-	-	-	-	-	-
из них:										
долгосрочные	401	-	-	-	-	-	-	-	-	-
Кредиторская задолженность по выплатам (030200000, 020800000, 030402000, 030403000), всего	410	-	5 113,76	-	5 113,76	-	-	-	-	-
из них:										
долгосрочная	411	-	-	-	-	8 809,63	-	-	8 809,63	-
Расчеты по платежам в бюджеты (030300000)	420	-	-	-	-	-	-	-	-	-
Иные расчеты, всего	430	-	0,41	-	0,41	-	-	-	-	-
в том числе:										
расчеты по средствам, полученным во временное распоряжение (030401000)	431	X	X	-	-	-	-	-	-	-
внутриведомственные расчеты (030404000)	432	-	-	-	-	-	-	-	-	-
расчеты с прочими кредиторами (030406000)	433	-	-	-	-	X	X	-	-	-
расчеты по налоговым вычетам по НДС (021010000)	434	-	-	-	-	-	-	-	-	-
Кредиторская задолженность по доходам (020500000, 020900000), всего	470	-	-	-	-	-	-	-	-	-
из них:										
долгосрочная	471	-	-	71 518,42	71 518,42	-	-	-	-	-
Расчеты с учредителем (021006000)	480	-	-	-	-	-	-	54 087,65	54 087,65	-
Доходы будущих периодов (040140000)	510	-	18 759 248,15	87 099,00	18 846 347,15	-	-	-	-	-
Резервы предстоящих расходов (040160000)	520	-	-	18 240,00	18 240,00	-	-	18 759 248,15	87 099,00	18 846 347,15
<b>Итого по разделу III</b>	<b>550</b>	-	-	-	-	-	-	18 240,00	18 240,00	18 240,00
(стр. 400 + стр. 410 + стр. 420 + стр. 430 + стр. 470 + стр. 480 + стр. 510 + стр. 520)										
<b>IV. Финансовый результат</b>										
Финансовый результат экономического субъекта	570	-	18 764 362,32	176 857,42	18 941 219,74	-	-	18 768 058,19	159 426,65	18 927 484,84
<b>БАЛАНС (стр. 550 + стр. 570)</b>	<b>700</b>	-	-3 667 660,32	177 537,84	-3 490 122,48	-	-	-3 946 422,61	384 209,95	-3 562 212,66
			15 096 702,00	354 395,26	15 451 097,26	-	-	14 821 635,58	543 636,60	15 365 272,18

\* Данные по этим строкам в валюту баланса не входят.

\*\* Данные по этим строкам приводятся с учетом амортизации и (или) обесценения нефинансовых активов.

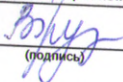




1	2	3	На начало года				На конец отчетного периода			
			4	5	6	7	8	9	10	11
Номер забалансового счета	Наименование забалансового счета, показателя	Код строки	деятельность с целевыми средствами	деятельность по государственному заданию	приносящая доход деятельность	итого	деятельность с целевыми средствами	деятельность по государственному заданию	приносящая доход деятельность	итого
13	Экспериментальные устройства	3	-	-	-	-	-	-	-	-
15	Расчетные документы, не оплаченные в срок из-за отсутствия средств на счете государственного (муниципального) учреждения	150	-	-	-	-	-	-	-	-
16	Переплаты пенсий и пособий вследствие неправильного применения законодательства пенсиях и пособиях, счетных ошибок	160	-	-	-	-	-	-	-	-
17	Поступления денежных средств, всего	170	-	-	-	-	-	-	-	-
	в том числе:									
	доходы	171	-	-	-	-	-	-	-	-
	расходы	172	-	-	-	-	-	10 087 157,38	2 223 018,84	12 310 176,22
	источники финансирования дефицита бюджета	173	-	-	-	-	-	-	-	-
18	Выбытия денежных средств, всего	180	-	-	-	-	-	10 087 157,38	2 223 018,84	12 310 176,22
	в том числе:									
	доходы	181	-	-	-	-	-	-	-	-
	расходы	182	-	-	-	-	-	10 096 447,82	2 151 996,36	12 248 444,18
	источники финансирования дефицита бюджета	183	-	-	-	-	-	-	-	-
20	Задолженность, не востребованная кредиторами, всего	200	-	-	-	-	-	10 096 447,82	2 151 996,36	12 248 444,18
	в том числе:									
		201	-	-	-	-	-	-	-	-
		202	-	-	-	-	-	-	-	-
		203	-	-	-	-	-	-	-	-
		204	-	-	-	-	-	-	-	-
		205	-	-	-	-	-	-	-	-
		206	-	-	-	-	-	-	-	-
		207	-	-	-	-	-	-	-	-
		208	-	-	-	-	-	-	-	-
21	Основные средства в эксплуатации	209	-	-	-	-	-	-	-	-
22	Материальные ценности, полученные по централизованному снабжению	220	-	57 005,00	131 885,70	188 890,70	-	-	-	-
23	Периодические издания для пользования	230	-	-	-	-	-	60 235,00	130 355,70	190 590,70
24	Имущество, переданное в доверительное управление	240	-	-	-	-	-	-	-	-
25	Имущество, переданное в возмездное пользование (аренду)	250	-	-	-	-	-	-	-	-
26	Имущество, переданное в безвозмездное пользование	260	-	-	-	-	-	-	-	-
27	Материальные ценности, выданные в личное пользование работникам (сотрудникам)	270	-	27 175,00	-	27 175,00	-	-	-	-
			-	-	4 848,00	4 848,00	-	27 175,00	-	27 175,00

Номер забалансового счета	Наименование забалансового счета, показателя	Код строки	На начало года				На конец отчетного периода			
			деятельность с целевыми средствами	деятельность по государственному заданию	приносящая доход деятельность	итого	деятельность с целевыми средствами	деятельность по государственному заданию	приносящая доход деятельность	итого
1	2	3	4	5	6	7	8	9	10	11
30	Расчеты по исполнению денежных обязательств через третьих лиц	290	-	-	-	-	-	-	-	-
31	Акции по номинальной стоимости	300	-	-	-	-	-	-	-	-
40	Финансовые активы в управляющих компаниях	310	-	-	-	-	-	-	-	-

Руководитель




В.Т. Груздева

(подпись)

(расшифровка подписи)

Главный бухгалтер



О.В. Мельничук

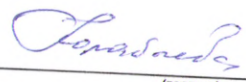
(подпись)

(расшифровка подписи)

Централизованная бухгалтерия


УО администрации ЧГО, ОГРН 1027401141536, 7420005195741501001 г.Чебаркуль ул.Ленина, дом № 13А  
(наименование, ОГРН, ИНН, КПП, местонахождение)

Руководитель  
(уполномоченное лицо)



(подпись)

Начальник Управления  
(должность)



(подпись)

Н.Е. Попова

(расшифровка подписи)

Исполнитель

Зам. главн. бухгалтера  
(должность)

Ю.А. Кораблева  
(расшифровка подписи)

8(35168)23854,  
obrazovanie311@mail.ru  
(телефон, e-mail)

15 января 2019 г.