

ОТЧЕТ О ФИНАНСОВЫХ РЕЗУЛЬТАТАХ ДЕЯТЕЛЬНОСТИ УЧРЕЖДЕНИЯ

на 1 января 2019 г.

Учреждение МБДОУ "ДС №42"

Обособленное подразделение Учредитель Управление образования администрации Чебаркульского городского округа

Наименование органа, осуществляющего полномочия учредителя Управление образования администрации Чебаркульского городского округа

Периодичность: годовая

Единица измерения: руб.

Форма по ОКУД	КОДЫ
Дата	0503721
по ОКПО	01.01.2019
ИНН	32571514
	7420007530
по ОКТМО	
по ОКПО	75758000
ИНН	02118831
Глава по БК	441
по ОКЕИ	383

Наименование показателя	Код строки	Код аналитики	Деятельность с целевыми средствами	Деятельность по государственному заданию	Приносящая доход деятельность	Итого
1	2	3	4	5	6	7
Доходы (стр. 030 + стр. 040 + стр. 050 + стр. 060 + стр. 090 + стр. 100)	010	100	-	10 087 184,38	2 280 055,40	12 367 239,78
<i>Доходы от собственности</i>	030	120	-	-	27 360,00	27 360,00
<i>Доходы от оказания платных услуг (работ), компенсаций затрат</i>	040	130	-	10 087 157,38	2 205 130,00	12 292 287,38
<i>Штрафы, пени, неустойки, возмещения ущерба</i>	050	140	-	-	-	-
<i>Безвозмездные поступления от бюджетов</i>	060	150	-	-	-	-
в том числе:						
поступления от наднациональных организаций и правительств иностранных государств	062	152	-	-	-	-
поступления от международных финансовых организаций	063	153	-	-	-	-
<i>Доходы от операций с активами</i>	090	170	-	-	-	-
из них:						
доходы от переоценки активов	091	171	-	-	-	-
доходы от реализации активов	092	172	-	-	-	-
из них:						
доходы от реализации нефинансовых активов	093	172	-	-	-	-
доходы от реализации финансовых активов	096	172	-	-	-	-
чрезвычайные доходы от операций с активами	099	173	-	-	-	-


Наименование показателя	Код строки	Код аналитики	Деятельность с целевыми средствами	Деятельность по государственному заданию	Приносящая доход деятельность	Итого
1	2	3	4	5	6	7
Прочие доходы	100	180	-	27,00	47 565,40	47 592,40
из них:						
субсидии	101	183	-	-	-	-
субсидии на осуществление капитальных вложений	102	184	-	-	-	-
иные трансферты	103	189	-	-	-	-
иные прочие доходы	104	189	-	27,00	47 565,40	47 592,40
Расходы (стр. 160 + стр. 170 + стр. 190 + стр.210 + стр. 230 + стр. 240 + стр. 250 + стр. 260)	150	200	-	10 365 946,67	2 073 383,29	12 439 329,96
Оплата труда и начисления на выплаты по оплате труда	160	210	-	8 627 891,53	-	8 627 891,53
в том числе:						
заработная плата	161	211	-	6 632 278,24	-	6 632 278,24
прочие выплаты	162	212	-	-	-	-
начисления на выплаты по оплате труда	163	213	-	1 995 613,29	-	1 995 613,29
Оплата работ, услуг	170	220	-	965 238,76	16 050,00	981 288,76
в том числе:						
услуги связи	171	221	-	27 508,14	-	27 508,14
транспортные услуги	172	222	-	-	-	-
коммунальные услуги	173	223	-	772 871,42	-	772 871,42
арендная плата за пользование имуществом	174	224	-	-	-	-
работы, услуги по содержанию имущества	175	225	-	121 419,20	10 630,00	132 049,20
прочие работы, услуги	176	226	-	43 440,00	5 420,00	48 860,00
Обслуживание долговых обязательств	190	230	-	-	-	-
в том числе:						
обслуживание долговых обязательств учреждения	193	233	-	-	-	-
процентные расходы по обязательствам	194	234	-	-	-	-
Безвозмездные перечисления организациям	210	240	-	-	-	-
в том числе:						
безвозмездные перечисления государственным и муниципальным организациям	211	241	-	-	-	-
безвозмездные перечисления организациям, за исключением государственных и муниципальных организаций	212	242	-	-	-	-
Безвозмездные перечисления бюджетам	230	250	-	-	-	-
в том числе:						
перечисления наднациональным организациям и правительствам иностранных государств	232	252	-	-	-	-
перечисления международным организациям	233	253	-	-	-	-

Наименование показателя	Код строки	Код аналитики	Деятельность с целевыми средствами	Деятельность по государственному заданию	Приносящая доход деятельность	Итого
1	2	3	4	5	6	7
<i>Социальное обеспечение</i>	240	260	-	-	-	-
в том числе:						
пособия по социальной помощи населению	242	262	-	-	-	-
пенсии, пособия, выплачиваемые организациями сектора государственного управления	243	263	-	-	-	-
<i>Прочие расходы</i>	250	290	-	250 122,40	250,02	250 372,42
<i>Расходы по операциям с активами</i>	260	270	-	522 693,98	2 057 083,27	2 579 777,25
в том числе:						
амортизация основных средств и нематериальных активов	261	271	-	103 384,77	43 317,47	146 702,24
расходование материальных запасов	264	272	-	419 309,21	2 013 765,80	2 433 075,01
чрезвычайные расходы по операциям с активами	269	273	-	-	-	-
Чистый операционный результат (стр. 301 - стр. 302); (стр. 310 + стр. 400)	300		-	-278 762,29	206 672,11	-72 090,18
<i>Операционный результат до налогообложения (стр. 010 – стр. 150)</i>	301		-	-278 762,29	206 672,11	-72 090,18
<i>Налог на прибыль</i>	302		-	-	-	-
Операции с нефинансовыми активами (стр. 320 + стр. 330 + стр. 350 + стр. 360 + стр. 370 + стр. 380 + стр.390)	310		-	-265 775,98	125 928,47	-139 847,51
<i>Чистое поступление основных средств</i>	320		-	-100 154,77	98 882,53	-1 272,24
в том числе:						
увеличение стоимости основных средств	321	310	-	3 230,00	142 200,00	145 430,00
уменьшение стоимости основных средств	322	41X	-	103 384,77	43 317,47	146 702,24
<i>Чистое поступление нематериальных активов</i>	330		-	-	-	-
в том числе:						
увеличение стоимости нематериальных активов	331	320	-	-	-	-
уменьшение стоимости нематериальных активов	332	42X	-	-	-	-
<i>Чистое поступление произведенных активов</i>	350		-	-	-	-
в том числе:						
увеличение стоимости произведенных активов	351	330	-	-	-	-
уменьшение стоимости произведенных активов	352	43X	-	-	-	-
<i>Чистое поступление материальных запасов</i>	360		-	-165 621,21	27 045,94	-138 575,27
в том числе:						
увеличение стоимости материальных запасов	361	340	-	253 688,00	2 045 406,74	2 299 094,74
уменьшение стоимости материальных запасов	362	440	-	419 309,21	2 018 360,80	2 437 670,01

Наименование показателя	Код строки	Код аналитики	Деятельность с целевыми средствами	Деятельность по государственному заданию	Приносящая доход деятельность	Итого
1	2	3	4	5	6	7
Чистое поступление прав пользования активом	370		-	-	-	-
в том числе:						
увеличение стоимости прав пользования активом	371	350	-	-	-	-
уменьшение стоимости прав пользования активом	372	450	-	-	-	-
Чистое изменение затрат на изготовление готовой продукции (работ, услуг)	380		-	-	-	-
в том числе:						
увеличение затрат	381	x	-	13 702 102,25	2 173 264,83	15 875 367,08
уменьшение затрат	382	x	-	13 702 102,25	2 173 264,83	15 875 367,08
Чистое изменение расходов будущих периодов	390	x	-	-	-	-
Операции с финансовыми активами и обязательствами (стр. 410 - стр. 510)	400		-	-12 986,31	80 743,64	67 757,33
Операции с финансовыми активами (стр. 420 + стр. 430 + стр. 440 + стр. 460 + стр. 470 + стр. 480)	410		-	-9 290,44	80 743,64	71 453,20
Чистое поступление средств учреждений	420		-	-9 290,44	71 022,48	61 732,04
в том числе:						
поступление средств	421	510	-	10 089 423,38	2 245 184,21	12 334 607,59
выбытие средств	422	610	-	10 098 713,82	2 174 161,73	12 272 875,55
Чистое поступление ценных бумаг, кроме акций	430		-	-	-	-
в том числе:						
увеличение стоимости ценных бумаг, кроме акций и иных форм участия в капитале	431	520	-	-	-	-
уменьшение стоимости ценных бумаг, кроме акций и иных форм участия в капитале	432	620	-	-	-	-
Чистое поступление акций и иных форм участия в капитале	440		-	-	-	-
в том числе:						
увеличение стоимости акций и иных форм участия в капитале	441	530	-	-	-	-
уменьшение стоимости акций и иных форм участия в капитале	442	630	-	-	-	-
Чистое предоставление займов (ссуд)	460		-	-	-	-
в том числе:						
увеличение задолженности по предоставленным займам (ссудам)	461	540	-	-	-	-
уменьшение задолженности по предоставленным займам (ссудам)	462	640	-	-	-	-
Чистое поступление иных финансовых активов	470		-	-	-	-
в том числе:						
увеличение стоимости иных финансовых активов	471	550	-	-	-	-
уменьшение стоимости иных финансовых активов	472	650	-	-	-	-

Наименование показателя	Код строки	Код аналитики	Деятельность с целевыми средствами	Деятельность по государственному заданию	Приносящая доход деятельность	Итого
1	2	3	4	5	6	7
<i>Чистое увеличение дебиторской задолженности</i>	480		-	-	9 721,16	9 721,16
в том числе:						
увеличение дебиторской задолженности	481	560	-	10 212 398,15	2 283 663,87	12 496 062,02
уменьшение дебиторской задолженности	482	660	-	10 212 398,15	2 273 942,71	12 486 340,86
Операции с обязательствами (стр. 520 + стр. 530 + стр. 540 + стр. 550 + стр. 560)	510		-	3 695,87	-	3 695,87
<i>Чистое увеличение задолженности по привлечениям перед резидентами</i>	520		-	-	-	-
в том числе:						
увеличение задолженности по привлечениям перед резидентами	521	710	-	-	-	-
уменьшение задолженности по привлечениям перед резидентами	522	810	-	-	-	-
<i>Чистое увеличение задолженности по привлечениям перед нерезидентами</i>	530		-	-	-	-
в том числе:						
увеличение задолженности по привлечениям перед нерезидентами	531	720	-	-	-	-
уменьшение задолженности по привлечениям перед нерезидентами	532	820	-	-	-	-
<i>Чистое увеличение прочей кредиторской задолженности</i>	540		-	3 695,87	-	3 695,87
в том числе:						
увеличение прочей кредиторской задолженности	541	730	-	11 061 769,34	2 123 237,86	13 185 007,20
уменьшение прочей кредиторской задолженности	542	830	-	11 058 073,47	2 123 237,86	13 181 311,33
<i>Чистое изменение доходов будущих периодов</i>	550	x	-	-	-	-
<i>Чистое изменение резервов предстоящих расходов</i>	560	x	-	-	-	-


Руководитель


(подпись)

В.Т. Груздева

(расшифровка подписи)

Главный бухгалтер


(подпись)

О.В. Мельничук

(расшифровка подписи)

Централизованная бухгалтерия

УО администрации ЧГО, ОГРН 1027401141536, 7420005195/741501001 г.Чебаркуль ул.Ленина, дом № 13А


(наименование, ОГРН, ИНН, КПП, местонахождение)

Руководитель

(уполномоченное лицо)

Начальник Управления

(должность)


(подпись)


Н.Е. Попова

(расшифровка подписи)

Исполнитель

Зам. главн. бухгалтера

(должность)


(подпись)

Ю.А. Кораблева

(расшифровка подписи)

8(35168)238 8(35168)238 8(35168)23854, obrazovani
(телефон, e-mail)

15 января 2019 г.